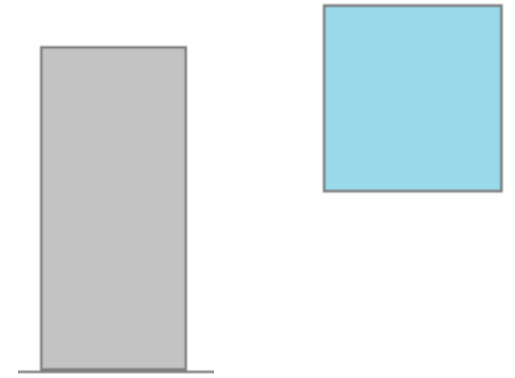





Dom

Przygotowanie: Agnieszka Lisowicz,
Marta Rok - Szymańska

Ułóż dom z figur geometrycznych



Co to jest?



kuchnia

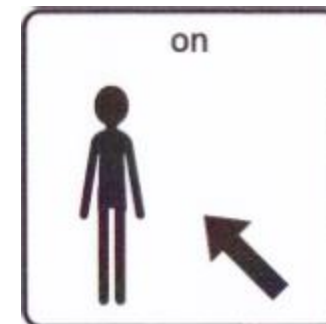

to

jest

Co ona robi?



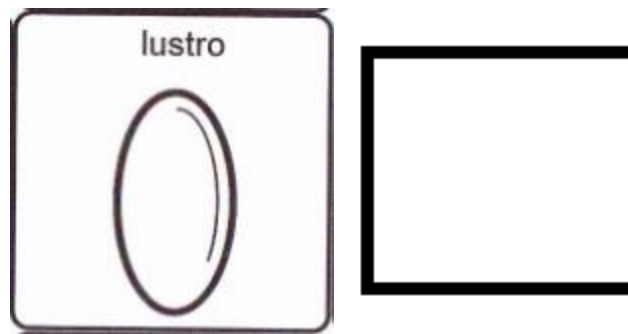

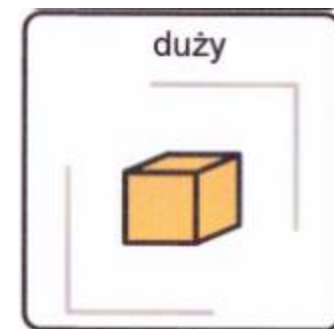
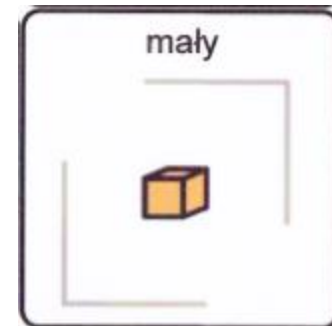
Co on robi?



Wielkość luster.



Click to



Co znajdziesz w kuchni?



lodówka



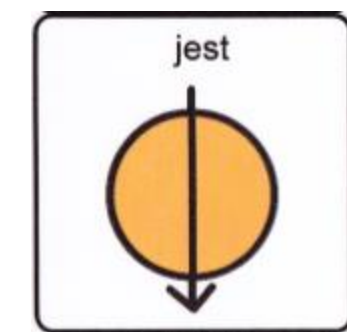
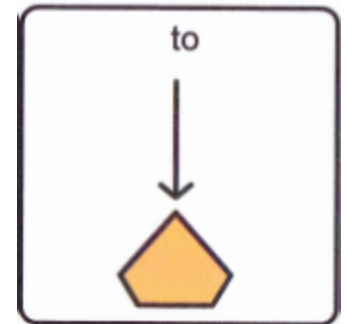
kuchenska



stół



Co to jest?



Co znajdziesz w łazience?



umywalka



toaleta





wanna



Co ona robi?



Co on robi?




Co oni robią?



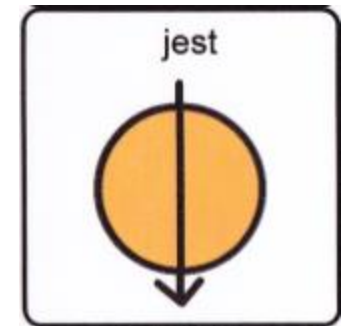
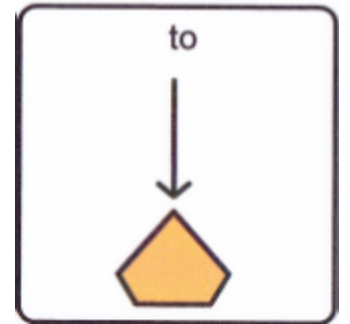
Co ona robi?



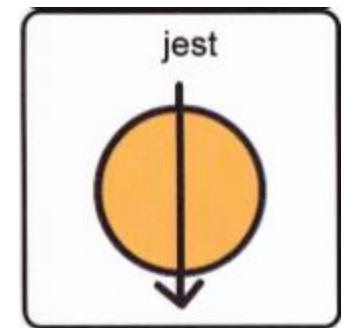
Co ona robi?



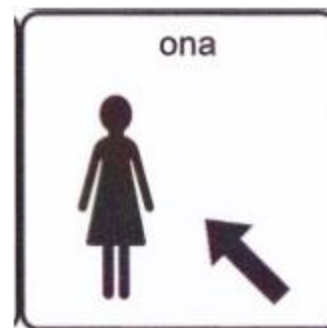

Co to jest?




Jaki jest ten fotel?



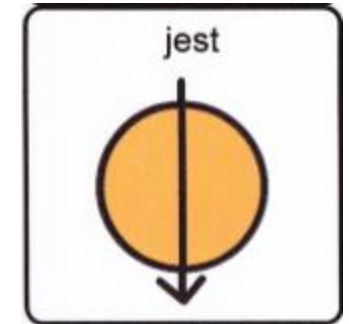
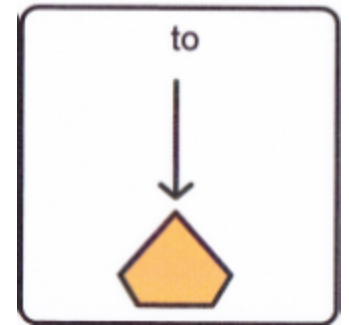
Co ona robi?



Co ona robi?



Co to jest?



Co oni robią?



Ułóż zgodnie z instrukcją nauczyciela



duża piłka



huśtawka
równoważna



duża piłka



huśtawka
równoważna



Położ przedmioty według instrukcji nauczyciela



autko



dinozaur



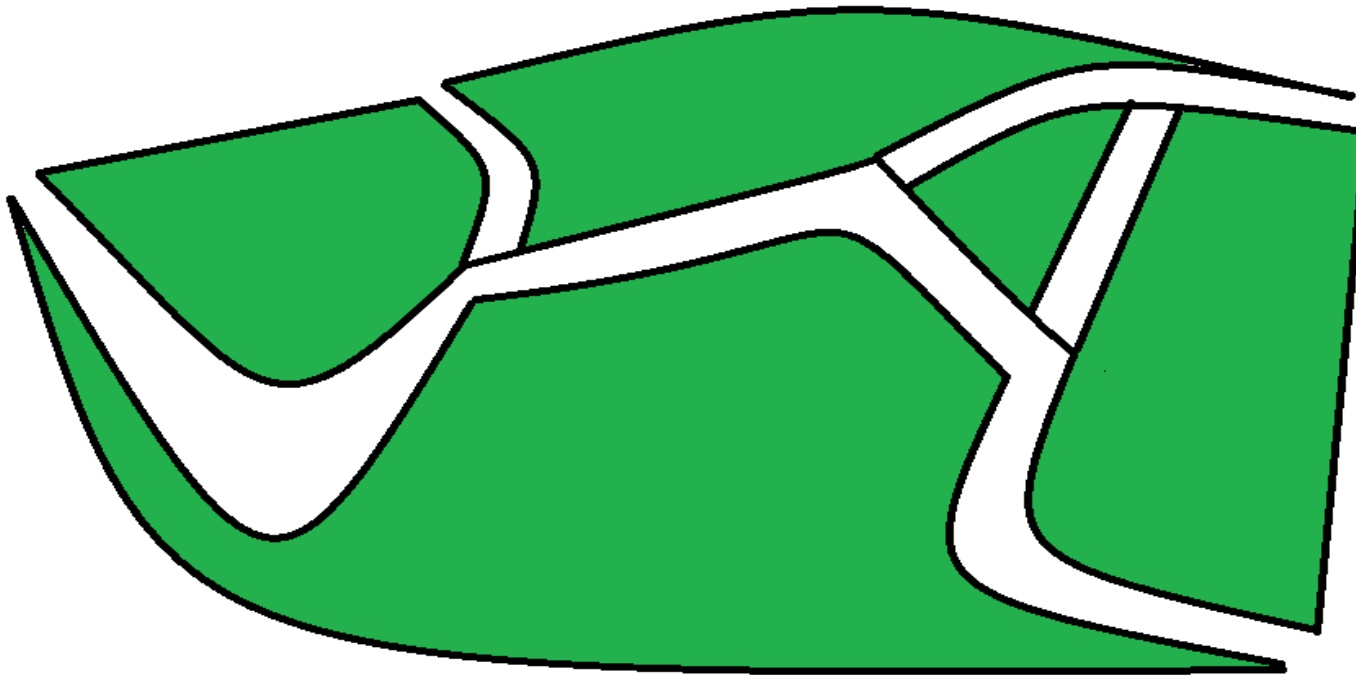

balonik



Dopasuj ludzi do ich domów



Znajdź drogę do domu.



Instrukcja:

Wytnij symbole z każdej strony. Symbole są dopasowane do danego zadania.

MIŁEJ ZABAWY

Książeczkę AAC przygotowano korzystając z ilustracje zasięgniętych ze stron internetowych oraz własnego zasobu.